

Produktinformationsblatt




Sprungkasten-Parcours-Set

Das Wiba Sport Sprungkasten-Parcours-Set besteht aus zwei Sprungkästen, vier Holmen und zwei Leitern. Die Kastenteile sind stirnseitig mit Aussparungen zum Einhängen der Leitern versehen, längsseitig verfügt das oberste Element auf jeder Seite über je 4 Bohrungen zur Aufnahme der ovalen Holme. In Kombination mit Turnbänken und weiteren Geräten lassen sich zahlreiche Übungsformen realisieren, wodurch das Sprungkasten-Set zu einem universell einsetzbaren Sportgerät wird. Dank des variablen und modularen Aufbaus kann das Set jederzeit erweitert und individuell angepasst werden.

Bestehend aus:

- 2 x 01600 Sprungkasten
- 1 x 12232 Parcours-Holzleiter
- 4 x 12233 Parcours-Holm
- 1 x 12242 Parcours-Leiter

Artikelnummer: 12462



Zubehör zum Artikel

- 01700 - Langbank - 4 m
- 12233 - Parcours-Holm - oval, Länge 150 cm
- 12242 - Parcours-Holzleiter - breit, 150 x 126 cm
- 12232 - Parcours-Holzleiter - schmal, 150 x 45 cm
- 12234 - Parcours-Holzleiter - Multi, 270 x 45 cm

